

Временная заморозка компании в Гонконге: как минимизировать затраты на обслуживание

От каких обязанностей освобождаются компании в статусе «Dormant»?



От подачи годового отчета в Реестр компаний (Annual Return по форме NAR1) и оплаты соответствующей госпошлины



От проведения ежегодных общих собраний



Назначения аудитора и подготовки аудита финансовой отчетности

Какие обязанности компания должны исполнять несмотря на ее бездействующий статус?



Иметь как минимум одного директора и одного акционера



Иметь адрес регистрации в Гонконге



Иметь корпоративного секретаря



Продлевать свидетельство о регистрации бизнеса (BRC) и оплачивать соответствующую государственную пошлину



Сообщать о любых изменениях в структуре компании и сведениях о должностных лицах в Реестр компаний



Подавать Декларацию по налогу на прибыль (PTR) в Департамент внутренних доходов



Вести и хранить реестр контролирующих лиц




Вести и хранить реестры директоров, акционеров, секретарей



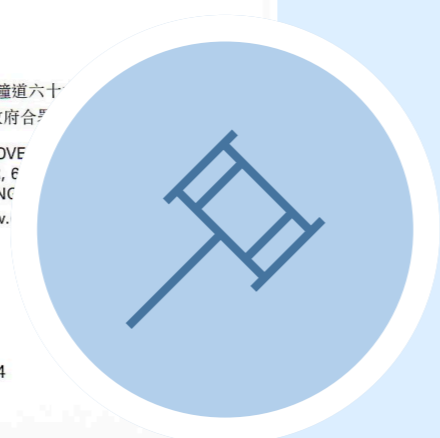
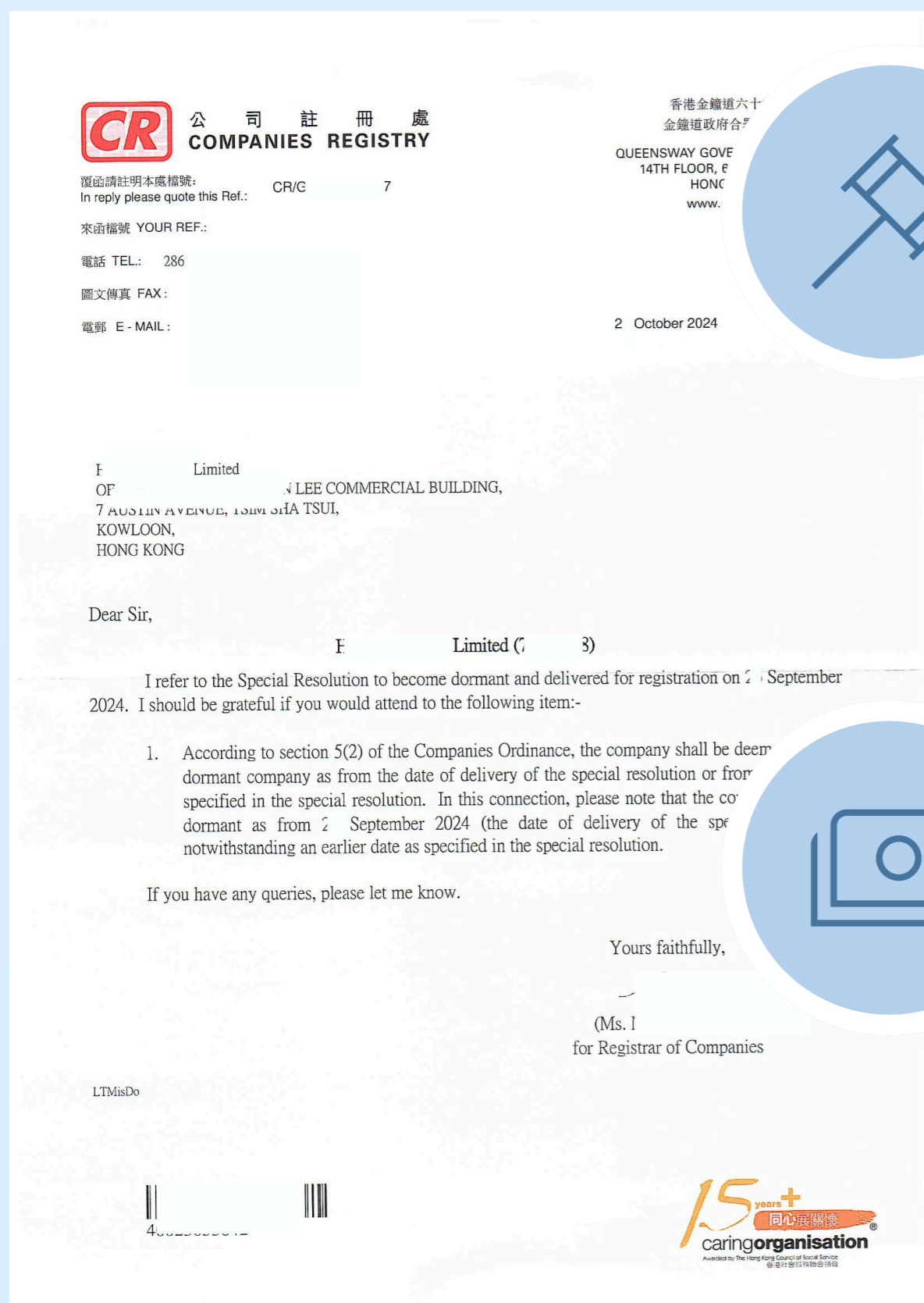
Подать в Реестр компаний соответствующую резолюцию и прервать бездействующий статус при возникновении первой коммерческой операции

Преимущества статуса «спящей» компании



Снижение административных расходов:

освобождение от аудита, подачи годового отчета Annual Return и проведения общих собраний акционеров



Сохранение юридического лица:

возможность возобновления деятельности без повторной регистрации или административного восстановления компании



Экономия на секретарском обслуживании:

как правило стоимость секретарского обслуживания неактивной компании немногим ниже, чем активной



Защита активов и интеллектуальной собственности:

сохранение контроля над активами, торговыми марками и патентами, которые принадлежат компании

Процедура оформления статуса «спящей» компании

Подготовка к оформлению статуса

1. Проверка Устава компании

- ✓ Убедитесь, что в Уставе нет ограничений на перевод в статус «спящей»
- ✓ Проверьте, требуется ли согласие акционеров.

2. Актуализация финансовых документов

- ✓ Обновите финансовую отчетность, особенно если последняя аудиторская отчетность устарела

3. Проверка наличия нарушений

- ✓ Убедитесь в отсутствии просроченных законодательных обязательств

Оформления статуса

1. Принятие специальной резолюции

- ✓ Соберите общее собрание акционеров
- ✓ Получите согласие **минимум 75% голосов**

2. Подача резолюции в Реестр компаний

- ✓ Подайте резолюцию в Реестр компаний Гонконга **в течение 15 дней**

3. Проследите за одобрением

- ✓ Убедитесь, что Реестр компаний одобрил статус Dormant

Процесс восстановления действующего статуса компании в Гонконге

Согласно разделу 5 Постановления о компаниях, бездействующая компания теряет свой статус, если:

- ✓ Принимает и передает в Реестр компаний специальную резолюцию о намерении совершить коммерческую операцию
- ✓ Уже совершила коммерческую операцию

Шаги после восстановления действующего статуса:

- 1 Принятие новой специальной резолюции о возобновлении деятельности
- 2 Подача резолюции в Реестр компаний
- 3 Подача годового отчета - если дата резолюции приходится на 42-й день или ранее годовщины регистрации, подайте Annual Return (NAR1) за соответствующий год
- 4 Подготовка аудита - проведите аудит финансовой отчетности за год, в котором статус был изменен
- 5 Соблюдение законодательства - выполняйте все требования, относящиеся к действующим компаниям


Важно!

даже без подачи специальной резолюции, если компания совершает коммерческую операцию, она автоматически теряет статус бездействующей и обязана соблюдать все законодательные требования для действующих компаний

КОНТАКТЫ

Vita Liberta Limited

Office room 68, 7/F, Woon Lee
Commercial Building, 7 Austin Ave,
Tsim Sha Tsui, Kowloon, Hong Kong

 **+852 6841 6177**

legal@vitaliberta.com



www.vitaliberta.hk