

Start eines Unternehmens in China: Womit man beginnen sollte, um Risiken zu vermeiden



Wie man ein Unternehmen in China gründet: 3 legale Wege für Ausländer

1. Repräsentanz (RO)



- Für wen: Markterkundung, Marketing, Koordinationch ist
- Erlaubt: recherchieren, Meetings, Kunden unterstützen
- Nicht erlaubt: verkaufen, Rechnungen stellen, direkt einstellen
- Rechtsstatus: keine juristische Person, Abteilung des Mutterunternehmensli

Geeignet für den ersten Schritt – **Markteintritt in China ohne Risiken**

2. WFOE (Wholly Foreign-Owned Enterprise)



- Für wen: Vollwertiges Geschäft – Produktion, Dienstleistungen, E-Commerce, Export
- Vorteile: 100 % Kontrolle, Gewinne, eigene Belegschaft, Bankkonten
- Status: Vollwertige Gründung einer juristischen Person in der VR China
- Dauer: 7–15 Tage

Die gefragteste Form – **Gründung einer WFOE = langfristige Präsenz**

3. Gemeinschaftsunternehmen (JV)



- **Für wen:** Zugang zu regulierten Branchen (Telekommunikation, Bildung, Finanzen)
- **Besonderheit:** Nur bei betrieblicher Notwendigkeit – nicht standardmäßig
- **Wichtig:** Die Form 中外合资企业 als obligatorische Form – wurde 2020 abgeschafft

Wird selten genutzt – **nur wenn es anders nicht möglich ist**

WFOE = Standard-GmbH in China mit ausländischem Kapital

Warum ist WFOE die beste Wahl?

- ✓ 100 % Kontrolle – Entscheidungen, Finanzen, Team
- ✓ Vollwertiger Status – Verkaufen, Exportieren, Kredite aufnehmen möglich
- ✓ Skalierbarkeit – vom Büro in Hangzhou bis zur Fabrik in Guangdong
- ✓ Vertrauen – wird als „lokaler“ Akteur wahrgenommen, nicht als „vorübergehender Gast“



Ideale Wahl für den strategischen Einstieg in den chinesischen Markt – wenn es wichtig ist, nicht nur „auszuprobieren“, sondern ein nachhaltiges Geschäft aufzubauen

Wie läuft die Registrierung eines Unternehmens in China (WFOE) ab?



1. Vorbereitung

- Satzung, Gründungsbeschluss, Nachweis der Kapitalherkunft
- Mietvertrag für Büro
- Daten der wirtschaftlich Berechtigten (UBO)
- Alle Dokumente – auf Chinesisch
- Für natürliche Personen: Reisepass + beglaubigte Übersetzung



2. Einreichung

- Über das Einheitsfenster (One-Stop Service) bei SAMR
- Einheitliche Plattform: Registrierung, Steuern, und möglicherweise sogar Bank – als ein Paket



3. Abschluss

- Erhalt des Unternehmensregistrierungszertifikats (Business License)
- Eintragung im nationalen Staatsregister (www.gsxt.gov.cn)
- Eröffnung eines RMB/USD-Kontos → Start der Geschäftstätigkeit

Dauer: 7–15 Arbeitstage (ohne Sonderlizenzen)

Gemeinschaftsunternehmen (JV) in China

Für Fälle, in denen es anders nicht geht!

- ✓ Zugang dorthin, wo WFOE nicht zugelassen ist (Beschränkungen in der Negative List)
- ✓ Beschleunigter Markteintritt durch bestehende Infrastruktur des Partners (Eintritt eines ausländischen strategischen Investors in ein erfolgreiches lokales Geschäft)
- ✓ Erhöhtes Vertrauen bei Regulierungsbehörden und Kunden (Zugang zu Lizenzen, Händlernetzen, öffentlichen Beschaffungen)

Wichtig:

Seit 2020 ist JV nicht mehr obligatorisch, sondern eine strategische Wahl






Repräsentanz in China (RO) – offizielle „Brücke“, aber kein Geschäft

! Keine juristische Person. Kein Unternehmen. Keine WFOE. Einfach ein „Büro im Ausland“

Was ist möglich?

- ✓ Marktforschung und Wettbewerbsanalyse
- ✓ Organisation von Meetings, Messen, Präsentationen
- ✓ Koordination der Logistik, Kundenbetreuung

Was ist nicht möglich?

-  Geschäfte abschließen, Rechnungen stellen, Gewinne erzielen
-  Eigentum an Immobilien, Lagern, Ausrüstung
-  Eröffnung eines RMB-Kontos – nur NTEA (Non-Trade Foreign Exchange Account)

Wann RO wählen?



In der Phase des Markteintritts in China – Erkundung, Kontakte, Testen



Wenn ein Präsenzpunkt in China benötigt wird – aber ohne Geschäftsrecht

Ausnahme:

Ausländische Luftfahrtrepräsentanzen, die Tätigkeiten zum Verkauf von Flugtickets und zur Sicherung internationaler Flüge durchführen dürfen



Wahl der Stadt in China zur Registrierung eines Unternehmens




Shanghai

globales Image und Zugang zu internationalen B2B-Netzwerken (Fortune-500-Hauptsitze + Hafen Yangshan)



Hangzhou + Yiwu

digitales Ökosystem Alibaba + physische Basis der „Großhandelshauptstadt der Welt“ → E-Commerce 2.0



Guangzhou

Export-Drehscheibe nach ASEAN/Naher Osten über Canton Fair und Hafen Nansha




Shenzhen (Nanshan)

„smarte“ High-Tech-Produktion mit Subventionen und direktem Hafenzugang



Peking

Deep Tech: F&E, Biotech, Quantencomputing + staatliche Unterstützung (aber ohne Produktion)




Chongqing

logistisches Tor nach Eurasien: niedrige Kosten + Bahnverbindung in die EU (Neue Seidenstraße)




Tianjin

Drehscheibe für Chemie und Autokomponenten für Nordostasien und Sibirien



Suzhou

High-End Manufacturing mit 30–40 % Kosteneinsparung vs. Shanghai, 25 min Fahrt dorthin



Chengdu

wachsender Tech-Zentrum Westchinas: Talente, Flugverbindungen, niedrige Entwicklungskosten

Dokumentenpaket für die Gründung eines Unternehmens in China (WFOE)



Identitätsdokumente

reisepässe (mit Übersetzung) für natürliche Personen oder legalisierte Gründungsdokumente des ausländischen Unternehmens



Satzung

legt detailliert Management, Tätigkeitsarten, Gewinnverteilung und Befugnisse fest



Juristische Adresse

reales Büro: virtuelle Adressen werden nicht akzeptiert (Risiko einer Vor-Ort-Prüfung)



Stammkapital

größe festlegen, Einzahlung innerhalb von 5 Jahren

7 Phasen der Registrierung einer WFOE-Gesellschaft in China

1. Vorbereitung der Dokumente

- Reisepässe mit beglaubigter Übersetzung oder legalisierte Gründungsdokumente
- Satzung (auf Chinesisch, mit angegebenen Tätigkeitsarten)
- Juristische Adresse (reales Büro, nicht virtuell)
- Kapitalbestätigung (Festlegung der Höhe, Einzahlung innerhalb von 5 Jahren)

2. Einreichung bei SAMR (Verwaltung für Marktregulierung) usw.)

- Prüfung der Einzigartigkeit von Name und Adresse
- Abgleich mit Staatsregistern

3. Verifizierung

- Formale Analyse + mögliche Vor-Ort-Prüfung des Büros (besonders für WFOE/JV)

4. Erhalt der Geschäftslizenz (Registrierungszertifikat)

- Eintragung in das Einheitliche Staatsregister
- Dauer: 7–15 Arbeitstage (Standard)
- Für regulierte Bereiche + Zeit für branchenspezifische Lizenzen

5. Steuerregistrierung

- Erhalt der TIN
- Wahl des Steuerregimes

6. Eröffnung eines Geschäftskontos

- Geschäftslizenz erforderlich
- Überprüfung der wirtschaftlich Berechtigten → ~1 Woche

7. Zusätzliche Registrierungen

- Sozialversicherung/Rentenkasse (bei Einstellung von Mitarbeitern)
- Außenhandelsgenehmigung (für Export/Import)
- Branchenspezifische Lizenzen (Medizin, Finanzen, Bildung usw.)

3 Schlüsselblöcke täglicher/jährlicher Verpflichtungen

1. Finanzen und Steuern



- Buchführung nach CAS (auf Chinesisch)
- Jährliche Prüfung – verpflichtend für WFOE (Prüfungsbericht → an Finanzamt)
- Abgabe von Steuererklärungen fristgerecht (Mehrwertsteuer, Gewinnsteuer usw.)

Verspätung → **Geldstrafen, Säumniszuschläge, Kontosperrung**

2. Personal und HR



- Arbeitsvertrag nach Arbeitsgesetzbuch der VR China für jeden Mitarbeiter
- Monatliche Beiträge zu den Fonds
- Verlängerung von Visa (Z/R) für ausländische Mitarbeiter

3. Juristische Betreuung



- Aufrechterhaltung eines realen Büros – rechtzeitige Verlängerung der Miete
- Verlängerung von Branchenlizenzen (Außenhandel, ICP, Medizin usw.)
- Jährliche Prüfung (Annual Inspection) bei SAMR – Bestätigung der Unternehmensaktivität

Empfehlung: Lokaler Buchhalter + Anwalt = Stabilität und Compliance

CONTACTS


VITA LIBERTA LIMITED

www.vitaliberta.hk

Office room 68, 7/F, Woon Lee Commercial Building, 7 Austin Ave, Tsim Sha Tsui, Kowloon, Hong Kong

+852 6841 6177

 legal@vitaliberta.com



Hangzhou office (China):

Room 815, Building 3, Zhonghao Wangjiang International, No. 332 Wangjiang East Road, Shangcheng District, Hangzhou City

Direct line:

+86 130 7361 7169