

Lançamento de um Negócio na China: Por Onde Começar para Evitar Riscos



Como abrir um negócio na China: 3 caminhos legais para estrangeiros

1. Escritório de Representação (RO)



- **Para quem:** prospecção de mercado, marketing, coordenação
- **Pode-se:** pesquisar, realizar reuniões, dar suporte a clientes
- **Não se pode:** vender, emitir faturas, contratar diretamente
- **Status jurídico:** não é uma pessoa jurídica, é uma subdivisão da empresa matriz

Adequado para o primeiro passo – **entrada no mercado chinês sem riscos**

2. WFOE (Wholly Foreign-Owned Enterprise)



- **Para quem:** negócio completo – produção, serviços, comércio eletrônico, exportação
- **Vantagens:** 100% de controle, lucro, próprio quadro de funcionários, contas bancárias
- **Status:** criação completa de uma pessoa jurídica na RPC
- **Prazo:** 7–15 dias

A forma mais demandada – **formalização de uma WFOE = presença de longo prazo**

3. Joint Venture (JV)



- **Para quem:** acesso a indústrias regulamentadas (telecomunicações, educação, finanças)
- **Característica:** apenas quando há necessidade operacional – não por padrão
- **Importante:** a forma 中外合资企业 como obrigatória foi abolida em 2020

É usada raramente – apenas quando não é possível de outra forma

WFOE = uma Sociedade Limitada padrão na China com capital estrangeiro

Por que a WFOE é a melhor escolha?

- ✓ 100% de control - decisiones, finanzas, equipo
- ✓ Estatus completo - se puede vender, exportar, solicitar préstamos
- ✓ Escalabilidad - desde una oficina en Hangzhou hasta una fábrica en Guangdong
- ✓ Confianza - es percibida como un actor "local", no como un "invitado temporal"



Ideal para entrada estratégica no mercado chinês – quando é importante não apenas "experimentar", mas construir um negócio sustentável

Como é realizado o registro de uma empresa na China (WFOE)



1. Preparação

- Estatuto social, resolução de constituição, confirmação da origem do capital
- Contrato de locação do escritório
- Dados dos beneficiários finais (UBO)
- Todos os documentos – em idioma chinês
- Para pessoas físicas: passaporte + tradução certificada por tradutor



2. Submissão

- Através da Janela Única (One-Stop Service) na SAMR
- Plataforma unificada: registro, impostos, e possivelmente até banco – em um único pacote



3. Conclusão

- Obtenção do Certificado de Registro (Business License)
- Registro no Sistema Nacional de Registro Estatal (www.gsxt.gov.cn)
- Abertura de conta em RMB/USD → início das operações

Prazo: 7–15 dias úteis (sem licenças especiais)

Joint Venture (JV) na China

Para os casos em que de outra forma não é possível!

- ✓ Acesso onde uma WFOE não pode entrar (Restrições na Lista Negativa, Negative List)
- ✓ Aceleração da entrada através da infraestrutura pronta do parceiro (entrada de um investidor estratégico estrangeiro em um negócio local em operação bem-sucedida)
- ✓ Aumento da confiança dos reguladores e clientes (acesso a licenças, redes de concessionárias, compras públicas)

Importante:

desde 2020, a JV não é uma escolha obrigatória, mas sim estratégica






Escritório de Representação (RO) na China – uma "ponte" oficial, mas não um negócio

! Não é uma pessoa jurídica. Não é uma empresa. Não é uma WFOE. Simplesmente um "escritório no exterior"

O que se pode?

- ✓ Pesquisas de marketing e análise da concorrência
- ✓ Organizar reuniões, feiras, apresentações
- ✓ Coordenar logística, dar suporte a clientes

O que não se pode?

-  Celebrar acordos, emitir faturas, obter lucro
-  Possuir imóveis, armazéns, equipamentos
-  Abrir uma conta em RMB – apenas NTEA (Non-Trade Foreign Exchange Account)

Quando escolher um RO?



Na etapa de entrada no mercado chinês – estudo, conexões, teste



Quando é necessário um ponto de presença na China – mas sem o direito de realizar negócios

Exceção:

escritórios de representação de companhias aéreas estrangeiras, que podem realizar atividades relacionadas à venda de passagens aéreas e suporte a voos internacionais




Escolha da cidade na China para registro da empresa



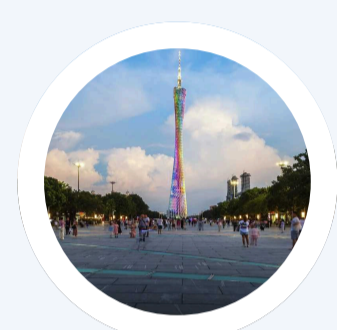
Xangai

imagem global e acesso a redes B2B internacionais (Fortune 500 HQ + porto de Yangshan)



Hangzhou + Yiwu

ecossistema digital da Alibaba + base física da "capital mundial do atacado" → comércio eletrônico 2.0




Guangzhou

hub de exportação para ASEAN/Oriente Médio através da Canton Fair e porto de Nansha




Shenzhen (Nanshan)

fabricação "inteligente" de alta tecnologia com subsídios e acesso direto ao porto



Pequim

P&D, biotecnologia, computação quântica + apoio estatal (mas sem fabricação)




Chongqing

portal logístico para a Eurásia: baixos custos + ferrovia para a UE (Nova Rota da Seda)




Tianjin

hub de produtos químicos e componentes automotivos para o nordeste da Ásia e Sibéria



Suzhou

manufatura de alta gama (high-end manufacturing) com 30-40% de economia vs. Xangai, 25 min de viagem até ele



Chengdu

crescente centro tecnológico do oeste da China: talentos, conectividade aérea, baixo custo de desenvolvimento

Pacote de documentos para abertura de um negócio na China (WFOE)



Documentos de identificação

passaportes (com tradução) para pessoas físicas ou documentos constitutivos legalizados de uma empresa estrangeira



Estatutos

descreve detalhadamente a gestão, tipos de atividades, distribuição de lucros e poderes



Endereço legal

escritório real: endereços virtuais não são aceitos (risco de inspeção in loco)



Capital social

determinar o valor, aporte no prazo de 5 anos

7 etapas de registro de uma empresa WFOE na China

1. Preparação de documentos

- Passaportes com tradução certificada ou documentos constitutivos legalizados
- Estatutos (em chinês, com os tipos de atividades especificados)
- Endereço legal (escritório real, não virtual)
- Comprovação de capital (aprovação do valor, aporte no prazo de 5 anos)

2. Apresentação à SAMR (Administração de Regulação do Mercado)

- Verificação da unicidade do nome e endereço
- Confronto com os registros estatais

3. Verificação

- Análise formal + possível inspeção in loco do escritório (especialmente para WFOE/JV)

4. Obtenção da licença comercial (certificado de registro)

- Inclusão no Registro Estatal Unificado
- Prazo: 7–15 dias úteis (padrão)
- Para setores regulamentados + tempo para licenças setoriais

5. Cadastro fiscal

- Obtenção do TIN
- Escolha do regime tributário

6. Abertura de uma conta corporativa

- É necessária a licença comercial
- Verificação de beneficiários finais → ~1 semana

7. Registros adicionais

- Previdência social/fundo de pensão (ao contratar funcionários)
- Permissão de comércio exterior (para exportação/importação)
- Licenças setoriais (medicina, finanças, educação, etc.)

3 blocos-chave de obrigações diárias/anuais

1. Finanças e impostos



- Manter a contabilidade de acordo com CAS (em chinês)
- Auditoria anual — obrigatória para WFOE (parecer de auditoria → para o fisco)
- Apresentação de declarações fiscais dentro dos prazos (IVA, lucro, etc.)

Atraso → multas, juros de mora, bloqueio de conta

2. Pessoal e RH



- Contrato de trabalho de acordo com o Código do Trabalho da RPC para cada funcionário
- Pagamentos mensais aos fundos
- Renovação de vistos (Z/R) para funcionários estrangeiros

3. Acompanhamento jurídico



- Manter um escritório real - renovar a locação em tempo hábil
- Renovar licenças setoriais (comércio exterior, ICP, medicina, etc.)
- Inspeção anual (Annual Inspection) na SAMR — confirmação da atividade da empresa

Recomendação: Contador local + advogado = estabilidade e conformidade (compliance)

CONTACTS


VITA LIBERTA LIMITED

www.vitaliberta.hk

Office room 68, 7/F, Woon Lee Commercial Building, 7 Austin Ave, Tsim Sha Tsui, Kowloon, Hong Kong

+852 6841 6177

 legal@vitaliberta.com



Hangzhou office (China):

Room 815, Building 3, Zhonghao Wangjiang International, No. 332 Wangjiang East Road, Shangcheng District, Hangzhou City

Direct line:

+86 130 7361 7169